

セキュリティサービス for PC

インストールマニュアル

1. はじめに

当マニュアルでは「セキュリティサービス for PC」のインストール手順を説明します。

2. 動作環境

「セキュリティサービス for PC」の動作環境は以下の通りです。動作環境外の端末にインストールした場合、正常に動作しない可能性があります。

動作環境	
OS	日本語版 Microsoft Windows 8.1 (32Bit/64Bit) 日本語版 Microsoft Windows 10 (32Bit/64Bit)
ブラウザ	Internet Explorer 8～11
CPU	2GHz 以上
メモリ	2GB 以上
HDD	1GB 以上の空き容量があること
その他	オンライン環境であること(パターンファイルの更新・クラウドサーバーとの接続を行うため) 管理者権限のあるアカウントでログインされていること (メーカーPC 以外の自作 PC や、仮想環境では正常に動作しない可能性があります)

3. インストール準備

「セキュリティサービス for PC」のインストールを始める前に、PC内のセキュリティソフトをアンインストールします。PC内に以下が残されている場合、「セキュリティサービス for PC」が正常に動作しない場合があります。

- ✓ 他社セキュリティソフト
 - ✓ KINGSOFT Internet Security 旧バージョン
 - ✓ PCに最初からインストールされているセキュリティソフト
 - ✓ その他セキュリティソフトすべて
- ※アンインストール方法については、各メーカーのホームページ等でご確認ください。

4. インストール

4.1. 事前準備(必要事項の確認)

インストールには「解凍パスワード」、「シリアル番号」、「アクティブ番号」の3つが必要になりますので、あらかじめマイページからのご確認を宜しくお願い致します。

マイページ URL: <https://onlyservice-2009.jp/my>



マイページからログインするとこの画面が出ますので、「契約内容」をクリック



画面下へスクロールしていただき、オプション情報の中から「PC セキュリティ」の箇所を見ていただくと「解凍パスワード」、「シリアル番号」、「アクティブ番号」の3つが表示されています。

4.2. ソフトのダウンロード

- ① オンラインサービスの HP の <https://onlyservice.jp/option/security.html> よりインターネットセキュリティのソフトをダウンロードしてください。
- ② パソコン内に保存したファイル「only_internet_security2017.zip」をダブルクリックし、先ほどマイページから確認した「解凍パスワード」を入れてください。
- ③ インストールプログラム「only_internet_security2020.exe」を起動します。

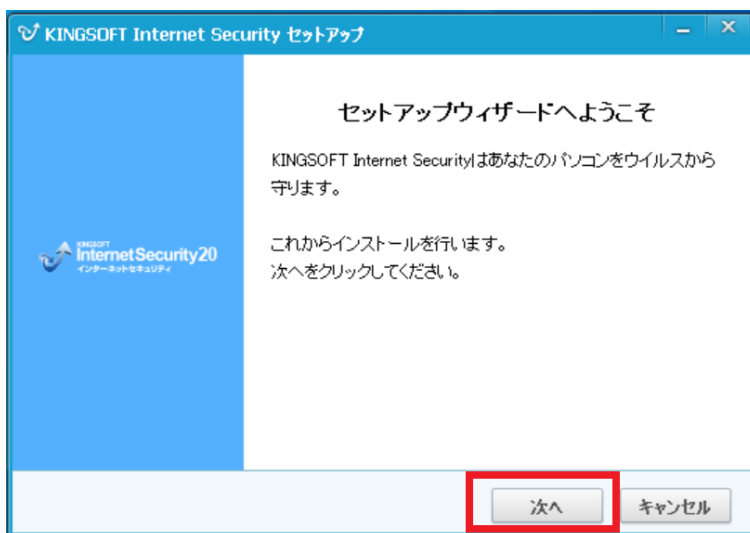
4.3. インストールプログラムの起動



only_internet_security2020.exe

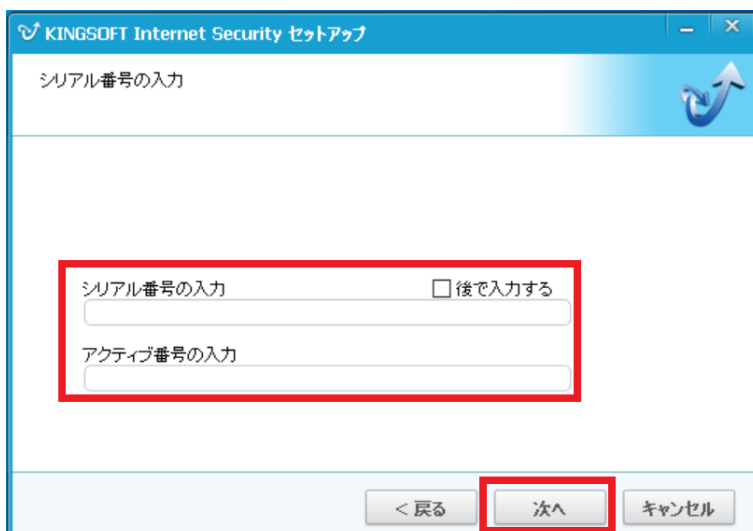
インストールファイル「only_internet_security2020.exe」をダブルクリックしインストールプログラムを起動します。

4.4. セットアップウィザード



「次へ」ボタンをクリックします。

4.5. シリアル番号の入力



「シリアル番号」「アクティブ番号」を入力し「次へ」ボタンをクリックします。

4.6. 製品利用許諾の確認

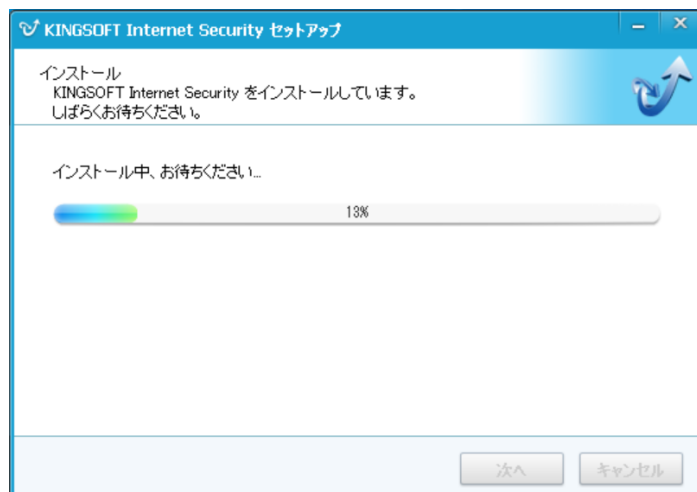


製品使用許諾書の内容を確認し、すべての条件に同意できるのであれば「同意」ボタンをクリックします。

4.7. インストール先の選択



「次へ」ボタンをクリックします。



インストールの進行状況が表示されます。インストールの完了まで待機します。

4.8. インストール完了の確認



「完了」ボタンをクリックします。インストールが完了します。

4.9. プログラムの使用



デスクトップ上の「KINGSOFT Internet Security 20」アイコンをダブルクリックします。



KINGSOFT Internet Security20 を使用します。

注) ダウンロードすると視覚保護モードが設定された状態になりますので、解除したい場合は以下の方法をお試しください。

1. デスクトップ上のキングソフトのソフトを立ち上げます



2. セキュリティサービスが起動されますので「ツール」をクリック



3. 「視覚保護モード」をクリック



4. ブルーライトカットが「ON」になっているので「OFF」にしてください



視覚保護モードが OFF になりました

メーカーお問い合わせ窓口

電話番号：0570-008-230(ナビダイヤル)

メール：kms@kingsoft.jp

受付時間：平日 10:00～13:00、14:00～17:00(土日・祝祭日・年末年始を除く)

※基本的にサポートセンターは、動作不良に関するお問い合わせのみ対応いたします。